

JA北びわこ営農情報の



LINE はじめました！
公式アカウント



◇LINEアプリで左のQRコードを読み取る
または、
◇[@977svkrw]で友だち検索

水稻情報

◆梅雨入りしました。今後は特にいもち病防除を実践して下さい！

すでにいもち病が発生しやすい天気が続いています。いもち病の発生が心配なほ場等では、箱施用剤を使用しているも、下記を参考にいもち病の防除を計画ください。また、ほ場内に置き苗があると、いもち病の発生原因となるので早急に処分して下さい。

※プレミアム米・スタンダード米においては、以下の剤を散布すると生産基準から外れますので、使用前にご相談ください！



写真：葉に現れたいもち病の病斑



写真：置き苗に現れた症状。不要な置き苗は早急に撤去しましょう



※写真：管内圃場にて撮影

いもち病防除薬剤

	農薬名	使用時期	使用方法	使用回数
予防剤	コラトップ粒剤5	葉いもち：初発10日前～初発時	3~4kg/10a	2回以内
		穂いもち：出穂30日前～5日前		
	コラトップジャンボP	葉いもち：初発20日前～初発時	500~650g/10a	2回以内
		穂いもち：出穂30日前～5日前		
治療剤	ゴウケツ粒剤	出穂5日前まで	3~4kg/10a	1回
	ゴウケツパック	但し収穫30日前まで	450g/10a	1回
治療剤	ブラシン粉剤DL	収穫7日前まで	3~4kg/10a	2回以内
	ブラシンフロアブル		60~150ℓ	

除草剤情報(中後期除草剤)

ノビエが残ったらクリンチャー、ホタルイ・オモダカ等の広葉雑草が残ったらバサグラン、小さなクサネム・イボクサにはノミニー液剤が効果的です！

注:プレミアム米・スタンダード米を生産されている方につきましては、**クリンチャー剤、バサグラン剤以外の中後期除草剤の使用は、生産基準から外れます**のでご相談ください。

区分	薬剤名	使用時期	1年生雑草			多年性雑草
			ノビエ	ノビエ葉期	広葉	
中後期剤	レブラスギア1キロ粒剤	移植後14日～収穫60日前	○	4葉期	○	○
	セカンドショットSジャンボMX	移植後14日～収穫45日前	○	3.5葉期	○	○
	クリンチャー1キロ粒剤	移植後7日～収穫30日前	○	4.0葉期	×	×
	バサグラン粒剤	移植後15日～収穫45日前まで	×	—	○	○
	クリンチャーバスME液剤	移植後15日～収穫50日前	○	5.0葉期	○	○
	※特殊雑草(クサネム・イボクサ)向け除草剤					
	ノミニー液剤	移植後30日～収穫60日前	×	—	×	×

クリンチャー・レブラス・セカンドショットSの散布時は3～5cmの水深を保って下さい。散布後3～4日は湛水状態を保ち、7日間は落水やかけ流しはしないでください。
バサグラン・クリンチャーバスは湛水状態で散布すると効果が薄れるので、**落水して**散布しましょう。

☆ロイヤント乳剤

5葉期までのノビエ、矢じり葉3葉期までのオモダカ、草丈60cmまでのクサネムやイボクサに対して効果のある新規成分リンズコアを配合した除草剤で、対象雑草をしっかりと枯らします。

中干後に畦畔沿いに生えてくるイボクサやクサネムに対しても効果的で、イネにかかっても問題ありません。

ただし、ホタルイ・クログワイなどのカヤツリグサ科には効果が劣るので、圃場に残った草の種類を確認してご使用ください。

使用方法:10a当たり200mlの薬剤を100ℓの水に希釈し散布
使用時期:移植後20日からノビエ5葉期、**但し収穫45日前まで**
落水またはごく浅く湛水して散布



※メーカーホームページより引用

◆茎数の増加に注意し「中干し」が遅れないように！

遅植の圃場も中干の時期となりました。水稻の移植後約1ヵ月を目安に中干しに入りましょう。なお、中干しがまだの圃場は、浅水管理を基本とし、還元障害が出ているところでは中干までに軽い田干しを行いましょう。

写真:中干しの可能な圃場



※写真:管内圃場にて撮影

土力UPチャレンジに取り組む最後のチャンスです！

米の収量品質向上対策には

中干し時期の **けい酸加里** 施用がオススメです！

キーワードは

光合成能力

「けい酸加里プレミア34」の効果

- 根張りが良くなり、根の活性を維持
…高温による乳白米の発生を抑制するなど異常気象に強くなる。
- 直立受光態勢が良くなり、光合成が盛んになる
- 稲体の表皮細胞を硬くする
…いもち病の抵抗性を高める、倒伏しにくくする。

施用量：20kg/10a

施用時期：中干し期～出穂40日前までに



* H27年産 試験事例(湖北町)

出穂40日前頃は、地表面に沿って、うわ根が張っています。けい酸カリはこのうわ根に吸収されます！



◆穂肥の適期施用について

穂肥時期の判断は稲の幼穂長と、葉色を確認することが重要です！
コシヒカリは、穂肥の施用が早すぎると下位節間が伸びて倒伏しやすくなります。
穂肥の多量施用や施用が遅れると玄米中のタンパク含量が多くなり、食味が悪くなります。
なお、有機質の肥料は化成肥料より3～5日程度早めに施用していただく必要があります。

表：出穂前日数と幼穂長

出穂前日数	幼穂長 (mm)	備考
28日	0.3	
25日	1.0	倒伏しにくい品種「あきたこまち」「日本晴」などの穂肥時期
21日	2.0	
18日	5～10	倒伏しやすい品種「コシヒカリ」「滋賀羽二重糯」などの穂肥1回目
12日	40～60	
4日	-	倒伏しやすい品種「コシヒカリ」「滋賀羽二重糯」の穂肥2回目



幼穂2mm



幼穂10mm

※写真：管内圃場にて撮影

環境こだわり栽培に取り組まれる方は、化成窒素施用量(4kg/反)の上限にご注意ください。



※フリー素材「いらすとや」より引用

耐暑肥とは・・・

高温における白未熟粒などの登熟障害を抑え、水稻の活力を維持するための追肥のこと

窒素 足りてますか？

耐暑肥は高温対策に効果的です

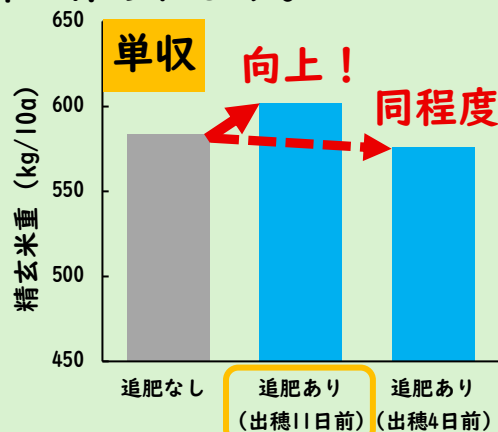
葉色が薄い場合は耐暑肥を！

米の主成分であるデンプンの7割は出穂以降に作られます。

穂ばらみ期



出穂11日前（穂ばらみ期）までの葉色が葉色板で4.0（SPAD値36）以下の場合、**2 kg N/10a**を追肥しましょう。
適期追肥により増収が期待できます。



5月上旬移植全量基肥栽培「コシヒカリ」に対する追肥効果
(2022～2023年 滋賀県農業技術振興センター)

【追肥量】

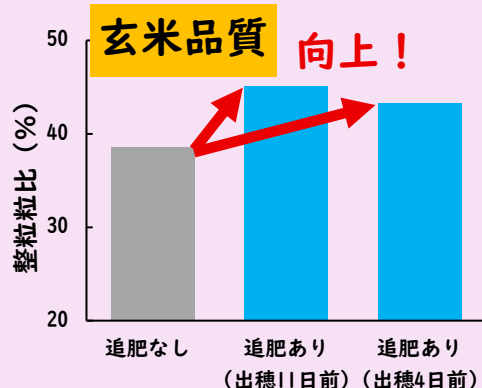
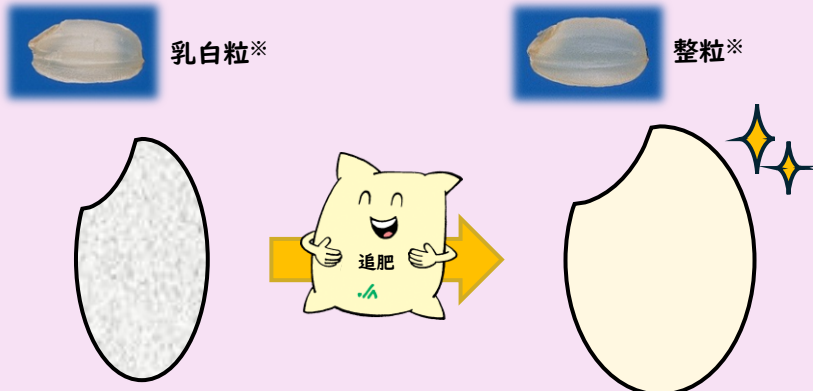
一般栽培：化成肥料201 … 10 kg/10a
セラコートRスカイ … 5 kg/10a

環境こだわり栽培：ハイグレード有機11号 … 18 kg/10a
有機アグレット727 … 30 kg/10a

例

品質向上にもつながります！

白未熟粒の発生を予防することができます。
耐暑肥により品質の良い米を作りましょう。



5月上旬移植全量基肥栽培「コシヒカリ」に対する追肥効果
(2022～2023年 滋賀県農業技術振興センター)

※農林水産省HPより引用

大豆資材紹介

◆大豆播種後の除草剤について

大豆の難防除雑草として、近年タデやイヌホオズキ(下写真)が増えています。

そこで、これらの雑草が多い圃場にはラクサー剤の薬量最大量散布をすることで、右チラシにあるように、難防除雑草への効果アップが期待できます。



タデ

イヌホオズキ

イネ科雑草も 広葉雑草 もこの1剤で。

日産 畑作用土壌処理除草剤

ラクサー

乳剤/粒剤

5年以内の新登場!

イラクロールがイネ科雑草に効く!

リニユロンが広葉雑草に効く!

メヒシバ ノヒエ

イヌタデ イヌホオズキ

乳剤は800ml/10a散布、粒剤は8kg/10a散布でイヌホオズキ、タデ類に66に効果アップ!

ラクサーなら、2つの有効成分でワイドにカバー!!

雑草名	イネ科						広葉									
	ノヒエ	メヒシバ	オヒシバ	エノコログサ	カヤツリグサ	シロサ	ハコベ	スベリヒユ	タカサゴフウ	セメシカ	イヌビユ	ハキタメギク	イヌホオズキ	タデ類	ツユクサ	
イラクロール	○	○	○	○	○	○	○	○	○	○	○	○	○	○	○	
リニユロン	○	○	○	○	○	○	○	○	○	○	○	○	○	○	○	
ラクサー	○	○	○	○	○	○	○	○	○	○	○	○	○	○	○	

※成分の配合比率による。 ※乳剤500ml/10a、粒剤1kg/10a散布の場合。 殺草効果: ○(速大)、○(中)、△(小)、×(無)

薬剤名	使用時期	薬量	希釈水量
ラクサー粒剤	播種後出芽前(雑草発生前)	4~8kg	-
ラクサー乳剤	播種後出芽前(雑草発生前)	400~800ml	100L

ラクサー剤の薬量最大量散布について

イヌホオズキ、タデ類の多い圃場においては、薬量最大量散布(粒剤:8kg/10a、乳剤:800ml/10a)を行うことで、これらの雑草に対する効果がアップします。

特にイヌホオズキは、近年大豆への種実混入が問題となっている雑草のため、過去にイヌホオズキが生えていた圃場では、薬量最大量散布での使用をおすすめします!!



イヌホオズキの種実 (ブルーベリーのような実)

大豆情報(土づくり編)

水田転作での大豆作付は、連作の有無に関わらず、作付のたびに地力が消耗し、収量の減少や品質低下が問題となります。**土壌中に有機物が多いと根粒菌の着生が増加し、収量・品質が向上しやすくなります**ので、堆肥等の有機物を施用し、地力を向上させる事が重要です。

大豆の生育に適した土壌pHは、6.0～6.5です。石灰質の土壌改良資材を投入し、生育に最適な土壌環境にします。併せて、大豆の生育(莢の伸長、子実の肥大)に必要なリン酸資材の施用も行います。↓↓↓↓↓↓

資材名	施用量	備考
新ふりかけ堆肥エコ	60～100kg	濃縮堆肥成分。散布量は通常堆肥の約1/10!
セルカオイスターミネラル	100kg	けい酸資材と有機石灰(セルカ)配合!
粒状ハレー28号	100kg	苦土石灰と重焼リンを配合
粒状苦土石灰	100kg	土壌の酸度矯正に効果的

◆大豆播種について

適期播種で大豆収量増 ～慣行栽培で6月中旬頃から播種を!～

大麦は収穫が早いため、大豆播種準備に十分な時間が持てます。**大豆は初期生育量の確保により収量増が見込めるため、遅れずに適期播種を実践してください。**

慣行栽培は6月下旬まで、密播栽培は7月上旬以降を目安に播種できるよう圃場準備を行いましょ。

播種時期前半の播種は、播種下限量、播種時期後半の播種は播種上限量で播種しましょ。

	里のほほえみ	ことゆたかA1号 ※密播栽培	オオツル
播種適期	6月中下旬	7月上旬～	6月下旬～
播種量	5～6kg/10a	8kg/10a	5～6kg/10a

土壌分析

大麦収穫後圃場で次作の大豆や次年度水稻栽培に向けて土壌分析をしましょ。

対象者

すべての農家

分析点数

1件あたり5点までとします。(5圃場)

土壌分析基本項目

水田:pH、CEC、りん酸、石灰、苦土、加里、けい酸

その他:pH、EC、CEC、硝酸態窒素、りん酸、石灰、苦土、加里

5点まで無料!



※フリー素材「いらすとや」より引用

土壌分析 随時募集中!!

各地域のTAC担当までお気軽にお申し付けください!!

その他情報

令和8年度 長浜市役所が所轄する補助事業について ※長浜市ホームページ「農業に関する補助金一覧」より一部抜粋

令和8年度の補助事業について紹介いたします。

交付申請受付期間は令和8年6月1日(月)～6月30日(火)になりますので、長浜市役所農業振興課まで問い合わせください。

	事業名	助成機関
施設及び機械整備	園芸施設整備事業	市
	農業経営持続・効率化支援事業	市
	若者就農支援事業補助金	市
施設及び機械整備	担い手確保・経営強化支援事業	国
	農地利用効率化等支援事業	国
	地域農業構造転換支援事業	国
生産性の向上	麦及び大豆の生産性及び品質向上補助金	市
人材育成	新規就農者育成総合対策経営開始資金	国
	新規就農者育成総合対策経営発展支援事業	国・県

○予算の範囲内での補助となりますので、ご注意ください

○補助対象となる内容についてはホームページに書かれている他にもご注意ください
 いただくことがありますので、詳細については**長浜市役所農業振興課**
(TEL.0749-65-6522)まで問い合わせください

○事前に発注(契約)したものは対象外となります

滋賀県農畜水産業経営強化緊急対策事業費補助金について



滋賀県農畜水産業経営強化緊急対策事業費補助金

募集期間
 1次募集 令和8年4月1日(水)～4月30日(木)
 2次募集 令和8年7月1日(水)～7月31日(金)

補助対象期間 交付決定日～令和8年12月31日(木)

申請方法 システムから電子申請

◆ 募集要項

気候変動の影響や、生産コスト高騰の長期化等厳しい状況にある県内農畜水産業者に対し、生産性・品質向上に向けた機器導入や県産食材の販路拡大等に必要な経費を支援するため、「滋賀県農畜水産業経営強化緊急対策事業」を実施

◆ 募集期間

二次募集: 令和8年7月1日(水)～7月31日(金)

◆ 補助内容等

補助率	補助上限額	補助下限額
1/2	200万	10万

詳細は
こちらから→



アグリマイティー資金について

アグリマイティー資金とは・・・

施設の取得・拡張、設備・機具購入等の長期資金から短期の運転資金まで、農業に関するあらゆるニーズに対応できるJA独自の資金です。

アグリマイティー資金



適用金利

おトク1 基準金利を軽減!

おトク2 利子補給!

0.35%

年



※フリー素材「いらすとや」より引用



詳しくは
こちらから↓



お使い道 **※当初借入金額100万円以上の場合: 当初5年間 年0.35%、6年目以降 年1.35%**

- ①農作物の生産・加工・流通・販売に関する運転資金や設備資金(他金融機関等の借入金にかかる借換え資金を含む)
- ②再生可能エネルギー利用の取組を支援するための発電・蓄電設備取得資金
- ③農業の成長・安定に向けた各種交付金までのつなぎ運転資金(JA交付金等つなぎ資金)
- ④自然災害等による農業経営の一時的な悪化に対応するため、農業経営の維持や再開を目的とした緊急性を要する資金(災害緊急資金)

※アグリマイティー資金チラシより一部抜粋

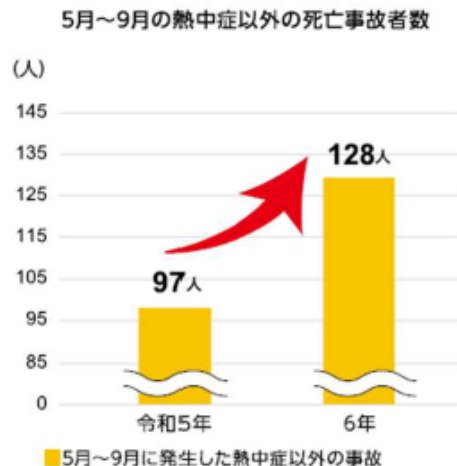
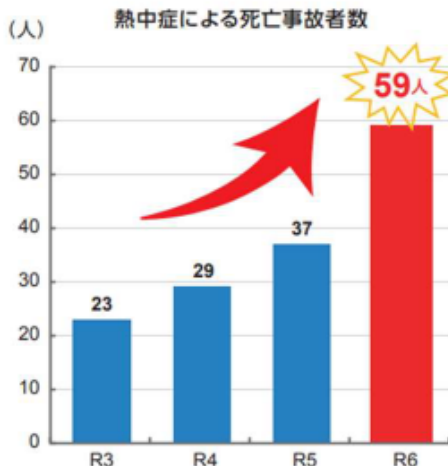
興味のある方・気になる方は各地域TACまたはお近くの支店までご相談ください。

夏季の農作業中の死亡事故が急増しています！

4月1日～6月30日は熱中症等対策研修強化期間です！

● 近年、農作業中の**熱中症等**による死亡者が増加しています。

● また、令和6年の5月～9月は、熱中症以外にも高所からの転落や草刈り作業中等の事故が増加しています。**夏場の高温による疲れなどが、事故の発生に影響しています**



熱中症対策① 休憩、水分・塩分補給と対策アイテム

休憩時には、**水分・塩分補給をしましょう**

- こまめに休憩、水分・塩分補給しましょう。
- 水分補給には、カフェインが含まれていない水や麦茶が適当です。大量に汗をかいた後は、**塩分・糖分**を含むスポーツドリンクが最適です。
- 経口補水液は、熱中症の初期症状が出た際には、経口補水液が効果は高いですが、乗用することはやめましょう。



体温上昇を防ぐ



ファン付きウェア
身体に風を吹き込み、気化熱で涼しい



冷却ベスト
保冷剤などで身体を直接冷やす。ファン付きウェアの組合せも◎

自身の体調を知る



ウェアラブル端末
深部体温や体温の水分バランスを計測し、休憩や水分補給のタイミングをお知らせ

休憩方法を改善する



シェード付きチェア
日陰での休憩で、熱中症リスクを低減



冷却ベスト
保冷剤などで身体を直接冷やす。ファン付きウェアの組合せも◎

何かあったときに備える



救急セット
経口補水液や冷却グッズ、きれいななど一式を準備

位置情報共有アプリ
意識が朦朧としたときの録音に有効

熱中症対策② 農作業の省力化・軽労化

熱中症等の夏の農作業事故リスクを低減するためには農作業を省力化・軽労化することが有効です。スマート農業技術や農業サービス事業者の活用等を検討しましょう。

ドローンサービスによる
農業散布・追肥



高軒高ハウス



遠隔操作による
かん水ポンプの
起動



自動草刈機



収穫機



省力樹形への転換

熱中症かなと思った時の応急処置

少しでもおかしいと思ったら無理せず休むことが重要です。

軽症のとき

めまい
立ちくらみ
手足がふる
こむら返り

- 涼しい環境へ避難しましょう。
- 服をゆるめて風通しをよくしましょう。
- 水をかけたり、扇いざりして体を冷やしましょう。
- 水分・塩分を補給しましょう。

中等症以上のとき

頭痛
嘔吐
倦怠感
虚脱感
集中力や判断力の低下

躊躇しないで、救急車を呼ぶ

救急車が到着するまでの間、作業着を脱がせ全身を急速冷却しましょう

こまめな休憩と水分補給をしっかりと行い、十分な熱中症対策をして農作業を行ってください！